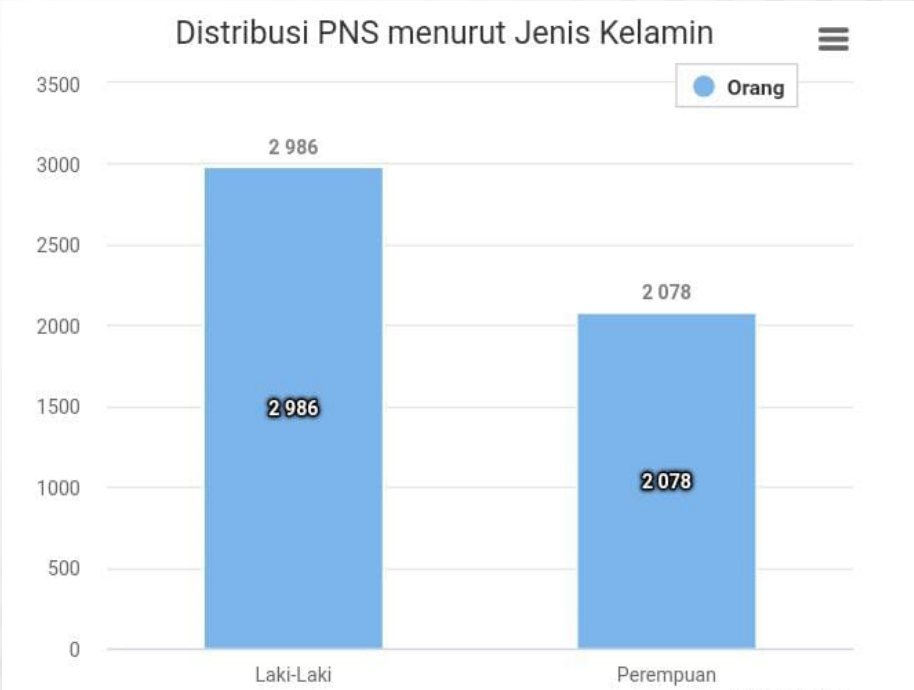




DATA STATISTIK KEPEGAWAIAN

Distribusi PNS Menurut Unit Kerja

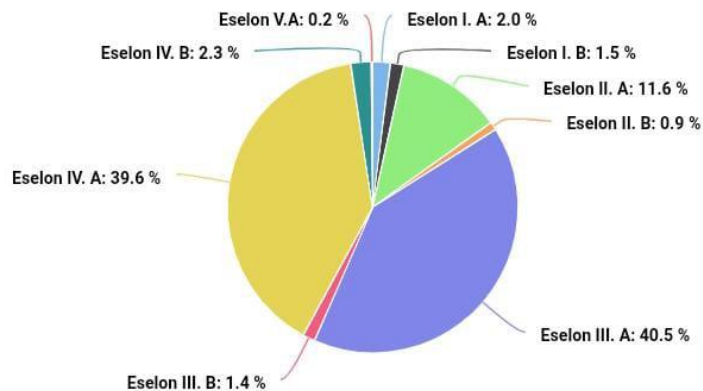
| UNIT KERJA | Jumlah |
|--|--------|
| (1) | (2) |
| BADAN PENELITIAN DAN PENGEMBANGAN | 771 |
| BADAN PENGEMBANGAN SUMBER DAYA MANUSIA | 1,941 |
| DEPUTI BIDANG PENGELOLAAN BATAS WILAYAH NEGARA | 255 |
| DEPUTI BIDANG PENGELOLAAN INFRASTRUKTUR KAWASAN PERBATASAN | 105 |
| DEPUTI BIDANG PENGELOLAAN POTENSI KAWASAN PERBATASAN | 100 |
| DIREKTORAT JENDERAL BINA ADMINISTRASI KEWILAYAHAN | 1,209 |
| DIREKTORAT JENDERAL BINA KEUANGAN DAERAH | 1,254 |
| DIREKTORAT JENDERAL BINA PEMBANGUNAN DAERAH | 1,204 |
| DIREKTORAT JENDERAL BINA PEMERINTAHAN DESA | 1,688 |
| DIREKTORAT JENDERAL KEPENDUDUKAN DAN PENCATATAN SIPIL | 893 |
| DIREKTORAT JENDERAL OTONOMI DAERAH | 1,281 |
| DIREKTORAT JENDERAL POLITIK DAN PEMERINTAHAN UMUM | 1,122 |
| INSPEKTORAT JENDERAL | 990 |
| INSTANSI LAIN NON KEMENDAGRI | 372 |
| INSTITUT PEMERINTAHAN DALAM NEGERI | 4,442 |
| KEMENTERIAN DALAM NEGERI | 4 |
| PEGAWAI PINDAH WILAYAH KERJA | 1 |
| SEKRETARIAT BADAN NASIONAL PENGELOLA PERBATASAN | 240 |
| SEKRETARIAT DEWAN KEHORMATAN PENYELENGGARA PEMILU | 331 |
| SEKRETARIAT JENDERAL | 3,031 |
| SEKRETARIAT PENGURUS KORPRI KEMENTERIAN DALAM NEGERI | 47 |



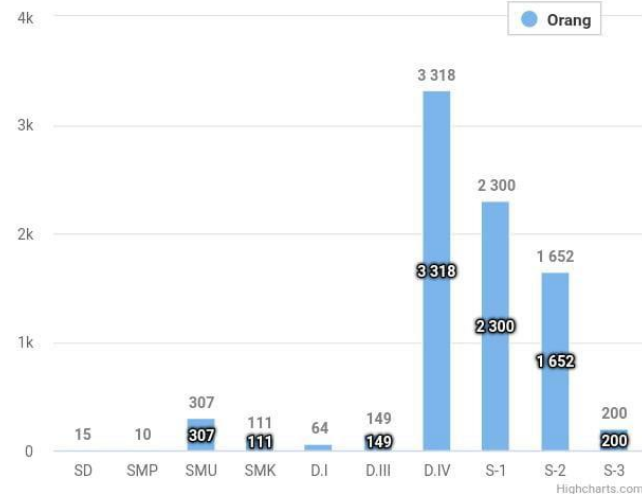


DATA STATISTIK KEPEGAWAIAN

Distribusi PNS Menurut Jabatan Struktural



Distribusi PNS menurut Tingkat Pendidikan



Distribusi PNS Menurut Kelompok Umur

